

KLARSTEIN NIETSRVTK
TEIN NIETSRVTK KLAR
KLARSTEIN NIETSRVTK
TEIN NIETSRVTK KLAR
KLARSTEIN NIETSRVTK
TEIN NIETSRVTK KLAR
KLARSTEIN NIETSRVTK

KLARSTEIN

**Čistička
vzduchu**

Air Cleaner Puri icador
de aire Puri icateur
d'air Puri icatore d'aria

Vážení zákazník,

gratulujeme Vám k zakúpeniu produktu.

Prosím, dôkladne si prečítajte manuál a dbajte na nasledovné pokyny, aby sa zabránilo škodám na zariadení. Za škody spôsobené nedodržaním inštrukcií a pokynov neručíme.

OBSAH

Technické dáta	3
Vyhlásenie o zhode	3
Bezpečnostné pokyny	4
Popis produktu	5
Ovládací panel	5
Funkcie	6
Opis filtračného systému	7
Starostlivosť a údržba	7
Riešenie problémov	8
Rady pre likvidáciu	9

TECHNICKÉ DÁTA

Číslo položky	10031909
Napájanie	220 V ~ 50 Hz
Spotreba energie	9 W

Vyhlásenie o zhode

Výrobca:

Chal-Tec GmbH, Wallstraße 16, 10179 Berlin,
Deutschland.



**Tento produkt je v súlade s
nasledovnými európskymi smernicami:**

2014/30/EU (EMV)
2014/35/EU (LVD)
2011/65/EU (RoHS)
2006/2012/EU (ErP)

BEZPEČNOSTNÉ POKYNY

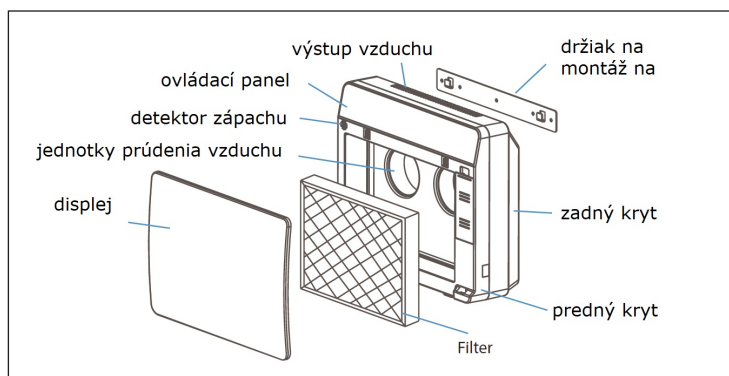
- Nerozoberajte, neupravujte prístroj ani sa ho nepokúšajte sami opraviť.
- Na ochranu pred úrazom elektrickým prúdom neponárajte prístroj, zástrčku ani šnúru do vody, ani nerozprašujte kvapaliny v ich okolí. Nedotýkajte sa prístroja vlhkými alebo mokrymi rukami.
- Pred čistením, údržbou alebo premiestnením vypnite a odpojte napájanie zo zásuvky
- Pred odpojením zo zásuvky, vypnite zariadenie.
- Ak nie je zariadenie v prevádzke, odpojte napájanie zo zásuvky.
- Nevkladajte cudzie predmety do zariadenia.
- Udržujte prístroj mimo zdrojov tepla.
- Vždy používajte prístroj na suchom, rovnom povrchu.
- Nepoužívajte vonku. Je určený pre domácnosti.
- Zariadenie nepoužívajte na miestach s vysokou teplotou, vysokou vlhkosťou a nadmerným množstvom prachu, žieravého, spáliteľného a horľavého plynu (ako je kuchyňa a kúpeľňa).
- Nepoužívajte aromaterapiu ani iný sprej pred alebo počas zapnutia prístroja.
- Uistite sa, že vstup a výstup sú vzdialené 30 cm od ostatných objektov počas používania.
- Nezakrývajte jednotku. Na hornú časť zariadenia neumiestňujte žiadne predmety. Nezakrývajte vstupné a výstupné mriežky jednotky.
- Na čistenie používajte mäkkú handričku. Nepoužívajte rozpúšťadlá ani iné chemikálie. Nepoužívajte tečúcu vodu.
- Zariadenie neumiestňujte pod elektrickú zásuvku.
- Nepoužívajte po poruche jednotky. Odošlite servisnému stredisku na opravu.
- Zariadenie nepoužívajte na iné účely, ako je určené.
- Nepoužívajte s poškodeným káblom alebo zástrčkou ani po zlyhaní alebo poškodení akýmkoľvek spôsobom. Vráťte spotrebič autorizovanému servisnému stredisku na preskúmanie, opravu alebo úpravu.
- Tento spotrebič nikdy nesmie zostať zapnutý bez dozoru dospelých. Deti sa nesmú hrať so zariadením.
- Chráňte kábel pred ostrými alebo horúcimi predmetmi.
- Nemiešajte staré a nové batérie v diaľkovom ovládači.
- Batérie vyberte, keď sa diaľkový ovládač dlhší čas nepoužíva.
- Tento spotrebič nie je určený na použitie osobami (vrátane detí) so zníženými fyzickými, senzorickými alebo duševnými schopnosťami alebo nedostatkom skúseností a vedomostí, pokiaľ nie sú pod dohľadom alebo nedostali inštrukcií o používaní spotrebiča osobou zodpovednou za ich bezpečnosť.

- Z dôvodu rozdielu vnútornej konštrukcie, výrobca musí zabezpečiť kúsky a / alebo vymeniteľné príslušenstvo (ako sú filtre).

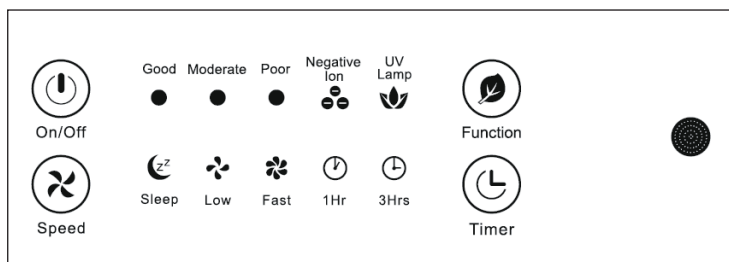
Tento výrobok nie je schopný eliminovať oxid uhoľnatý alebo radón, a preto v prípade akejkoľvek chemickej katastrofy alebo požiaru nemôže byť použitý ako bezpečnostné zariadenie alebo byť zamenený za čistič prachu alebo ventiláciu.

- Mikroprepínač na prednom paneli funguje len ako pripojenie, ktoré sa nedá použiť ako vypínač. Pri výmene filtra alebo čistení vnútorných častí vypnite napájanie tlačidlom On / Off na ovládacom paneli a potom vyberte zástrčku.

POPIS PRODUKTU



Ovládací panel



Zap./Vyp.
rýchlosť
dobré
priemerné
znečistené
negatívna ionizácia
UV lampa

funkcia
spánok
nízky
rýchly
1 hod
3 hod
časovač

Základné funkcie

Zap./Vyp.

Spustenie / vypnutie zariadenia.

Rýchlosť

3 rýchlosti vzduchu > "Režim spánku", "Štandardné", "Rýchle". Navrhuje sa vybrať "rýchlu rýchlosť" na čistenie vzduchu, keď je zrejmé znečistenie ovzdušia alebo podivný zápach v miestnosti. V "režime spánku" sa podsvietenie automaticky vypne a štandardne je nízka rýchlosť.

Časový spínač

2 možnosti > "1 hodina", "3 hodiny". Stláčajte "Časovač" pre výber.

Funkcie

Zapnutie a vypnutie UV lampy, ktorá môže sterilizovať vnútorné ovzdušie.

Negatívna ionizácia

po spustení sa automaticky táto funkcia zapne, a automaticky sa vypne po vypnutí zariadenia.

Automatická detekcia kvality vzduchu

Zariadenie je vybavené vstavaným vysoko citlivým senzorom zápachu; detekuje kvalitu vzduchu ihneď po spustení.

- **POOR** znečistené ovzdušie: prístroj sa prepne do režimu "vysokej rýchlosti" a uzamkne sa (užívateľ nemôže manuálne zmeniť rýchlosť prúdenia vzduchu).
- **GOOD** alebo **MODERATE**, prístroj vypne uzamknutie režimu vysokej rýchlosti.

Poznámka: V priebehu 3 minút po uvedení do prevádzky je snímač v režime zahrievania.

Výstraha pri výmene filtra

Keď akumulovaná doba prevádzky dosiahne 1500 hodín, 3 kontrolky kvality vzduchu súčasne blikajú a znie zvukový signál čo pripomína užívateľovi, že musí vymeniť filter. Po výmene stlačte na 5 sekúnd tlačidlá "Časovač" a "Rýchlosť", aby ste resetovali zariadenie a vypli alarm.

Poznámka k diaľkovému ovládaniu

Vzdialenosť je 4 až 5 metrov. Nasmerujte na infračervený prijímač na pravej strane ovládacieho panelu pre optimálne fungovanie.

Popis filtračného systému

Filtračný systém	Funkcie
Antimikrobiálny filter	Filtruje veľké častice alebo vlasy
Nano strieborný antibakteriálny gélový filter	Zabije všetky druhy baktérií
HEPA-Filter	Filter PM2.5, zdroj alergie, prachu, baktérií, vírusov a plesní
Honeycomb	Eliminuje zápach a absorbuje škodlivé plyny
uhlíkový filter	Odstraňuje zvláštny zápach, absorbuje škodlivý plyn.
UV sterilizácia	Účinne zlikviduje všetky druhy baktérií a dezinfikuje
Negatívna ionizácia	Odstraňuje prach, osviežuje vzduch, odstraňuje vnútornú statickú elektrinu na sterilizáciu
Studený katalyzátor	Efektívne odstraňuje formaldehyd, benzén, plyný amoniak, TVOC, sulfurizovaný vodík alebo iný škodlivý plyn. Odstraňuje prach, čistí vzduch a znižuje statickú elektrinu

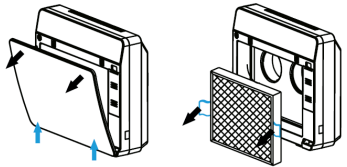
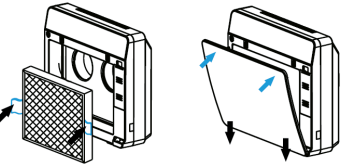
STAROSTLIVOSŤ A ČISTENIE

Životnosť filtrov sa líši v závislosti od vnútorného prostredia, času používania a miesta použitia. Ak chcete zvýšiť efektívnosť, zakúpte originálny filter. Presvedčte sa, či je napájanie odpojené pred výmenou filtra

- Pred čistením odpojte spotrebič. Na čistenie nepoužívajte chemikálie. Voda sa nesmie dostať na ovládací panel.
- Nestriekajte na zariadenie vodu ani nenamáčajte filter.
- Antimikrobiálny filter by ste mali čistiť každé dva týždne mäkkou kefou, aby ste odstránili veľké znečisťujúce látky, napríklad chlčky.

Povrch spotrebiča je možné čistiť pomocou mokrej tkaniny s trochou jemného čistiaceho prostriedku. Nepreplachujte priamo vodou.

Výmena filtra

Rozloženie filtra	Zloženie filtra
	
<p>1 Držte hornú časť predného panela, vyťahnite panel do 45-stupňového uhla a potom zdvihnite panel.</p> <p>2 Vytiahnite a pridržite obidve ramená na oboch stranách filtra, potom mierne potiahnite, aby ste ho rozobrali.</p>	<p>3 Zarovnajte filter do otvoru, strana s výstupkami je smerom von, potom mierne zasuňte do jednotky.</p> <p>4 Vložte spodnú sponu do otvorov v prednom kryte a potom pomaly zasuňte predný panel do krytu.</p>

Riešenie problémov

problém	možná príčina	riešenie
Zariadenie nefunguje.	Sieťový kábel nie je zapojený	napájanie nemá elektrickú energiu.
	Sieťový vypínač je vypnutý.	Stlačte tlačidlo "on / off".
čistiaci účinok je slabý.	Koniec životnosti.	Zmeňte filter
	Prívod / výstup vzduchu je zablokovaný.	vyčistíte prívod / vývod vzduchu.
	Nesprávna inštalácia smeru filtra.	Nainštalujte filter správnym smerom.
Objem vzduchu je malý.	Objem vzduchu je malý.	Zmeňte alebo vyčistíte filter
	Uistite sa, že je odstránený všetok obal	

Problém	Možná příčina	Riešenie
Abnormálny hluk	Uistite sa, že je odstránený všetok obal a skontrolujte zariadenie či nie je poškodené.	
	Počas zapínania funkcie negatívnej ionizácie je istý hluk normálny.	
	Uistite sa, že vstup a výstup vzduchu nie sú zablokované inými materiálmi a v prípade potreby ich vyčistite	

Pokyny k likvidácii



Podľa Európskeho nariadenia odpadu 2012/19/EÚ tento symbol na výrobku alebo na jeho obale znamená, že výrobok nepatrí do domáceho odpadu. Na základe smernice by sa mal prístroj odovzdať na príslušnom zbernom mieste pre recykláciu elektrických a elektronických zariadení. Zabezpečením správnej likvidácie výrobku pomôžete zabrániť možným negatívnym dopadom na životné prostredie a ľudské zdravie, čo by inak mohol byť dôsledok nesprávnej likvidácie výrobku. Pre detailnejšie informácie o recyklácii tohto výrobku sa obráťte na svoj Miestny úrad alebo na odpadovú a likvidačnú službu Vašej domácnosti.

Váš produkt obsahuje baterky zahrnuté v Európskej smernici. 2006/66/EG neumožňuje vyhadzovanie bateriek do komunálneho odpadu. Informujte sa o možnostiach zberu batérií. Správny zber a likvidácia batérií pomáha chrániť potenciálne negatívne následky na životné prostredie a ľudské zdravie.

KLARSTEIN NIETSRK

SRSRK KLARSTEIN NIE

KLARSTEIN NIETSRK

SRSRK KLARSTEIN NIE

KLARSTEIN NIETSRK

SRSRK KLARSTEIN NIE

KLARSTEIN NIETSRK